



IMET SPA
Località tre fontane, 6 - 24034
Cisano Bergamasco (BG) Italy
Tel +39 035 4387911 | Fax +39 035 787066
imet@imetsaws.com
www.imetsaws.com

Modèle de la machine

VBS 400 S

Segatrice verticale manuale a tavola fissa


Brève description

VBS 400 S è la segatrice manuale a nastro verticale dotata di tavola fissa per carico e supporto del materiale in fase di taglio, facilitando le operazioni dell'utilizzatore. Solida e resistente, è uno strumento professionale adatto ad una vasta gamma di professionisti nel campo della carpenteria metallica e per taglio di tubi e profilati.



Capacità di taglio (l x h)	400 x 420 mm
Tavola di carico	fissa
Dimensione della tavola di carico	600 x 600 mm
Capacità di carico del piano	200 kg
Numero di volani	2
Dimensioni della lama	3600 x 6:20 x 0,9 mm
Motore lama	4 kw
Velocità lama	50 - 1000 m/min
Tensionamento della lama	manuale
Alimentazione	400 volt - trifase + T
Ingombro (altezza/larghezza/profondità)	2225 x 1120 x 770 mm
Peso	495 kg
Altezza del piano di lavoro	1080 mm

Caractéristiques




Basamento

Il basamento di VBS 600 S è in acciaio elettrosaldato e normalizzato per la massima stabilità durante il taglio ed è dotato di viti per la messa in piano. La tavola fissa è montata sul piano superiore del basamento.



Arco

Costruito in acciaio elettro-saldato e normalizzato, supporta due volani, di cui, uno condotto mobile sul quale è montato il sistema manuale di tensionamento della lama per mezzo di un volantino, ed uno motorizzato con motoriduttore controllato da Inverter vettoriale di frequenza.



Pannello di controllo

Il pannello di controllo, posto all'altezza del piano di lavoro consente di impostare e regolare la velocità di rotazione della lama a seconda del materiale in uso. È presente un display LCD digitale per la visualizzazione della velocità.



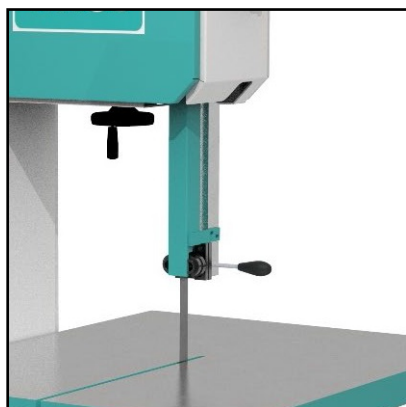
Tavola fissa

La tavola/piano di supporto di VBS 400 S è fissa, costruita in casa, è montata sul basamento della segatrice ed ha una dimensione di 600 x 600 mm.



IMET SPA
Località tre fontane, 6 - 24034
Cisano Bergamasco (BG) Italy
Tel +39 035 4387911 | Fax +39 035 787066
imet@imetsaws.com
www.imetsaws.com

VBS 400 S



Guidalama e allineamento del nastro

Esistono due posizioni di allineamento del nastro sega: questo può girare sui volani in senso orario e in modo ortogonale al piano dei volani nella zona di lavoro. La macchina è equipaggiata con due guida-lama di cui uno inferiore posizionato al di sotto del piano di taglio ed uno superiore montato su asta guida lama posizionabile in funzione dello spessore da sezionare, azionata manualmente attraverso un volantino, con freno meccanico per mantenere lo STOP in posizione.



Inclinazione della tavola fissa (Optional)

OPTIONAL

È possibile su richiesta avere la tavola di carico (con le stesse dimensioni della tavola standard) inclinata di 15° rispetto al piano per facilitare il carico e il taglio per determinate lavorazioni.



Tavola di carico mobile (Optional)

OPTIONAL

VBS 400 S può essere dotata di una tavola di carico mobile in ghisa con un'area di 600x760mm e una corsa di 260mm.



Impianto di lubrificazione minimale (Optional)

OPTIONAL

È disponibile su richiesta l'impianto di lubrificazione minimale